



PIATTAFORMA VERBATEL

Intr@pm

Aggiornamento Versione 8.2 SP7

Verbatel s.r.l.

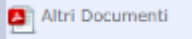
20139 MILANO - Via Bernardo Quaranta, 52 - Tel. 02.57301702 (r.a.) - Fax 02.56815318
Capitale Sociale € 50.000,00 i.v. - C.F. e P.IVA 11889490154 - CCIAA MI 770716/1996 - REA 1505677
e-mail: info@verbatel.com - web site: www.verbatel.com - PEC: verbatel@pec.it



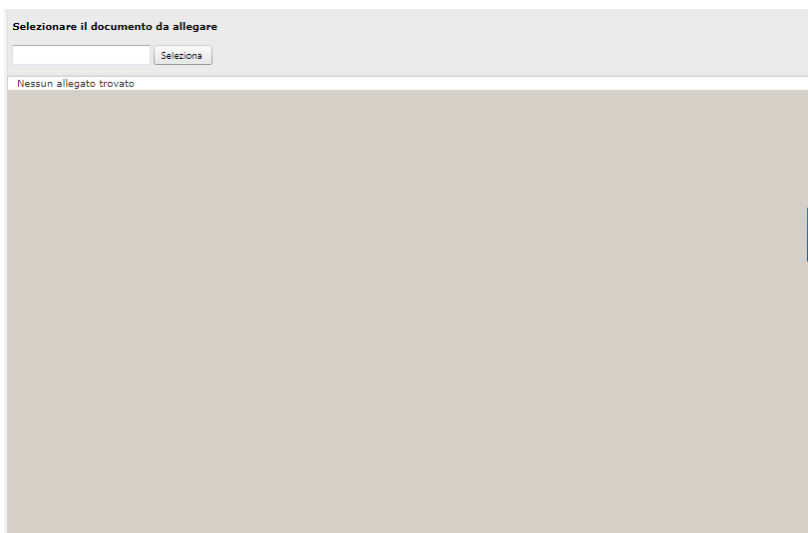
pag. 1

GESTINC

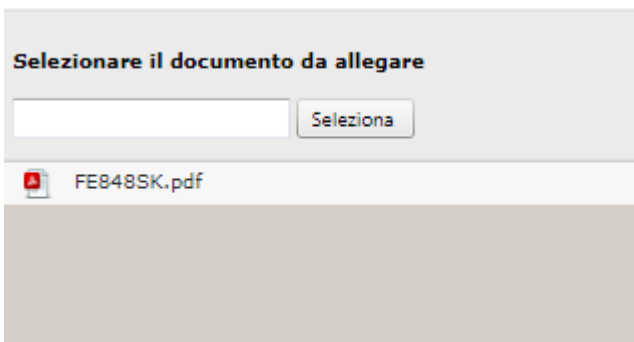
Importazione allegati esterni pdf

Nel menu laterale di sx sul sinistro è stata aggiunta una voce  'Altri documenti'.

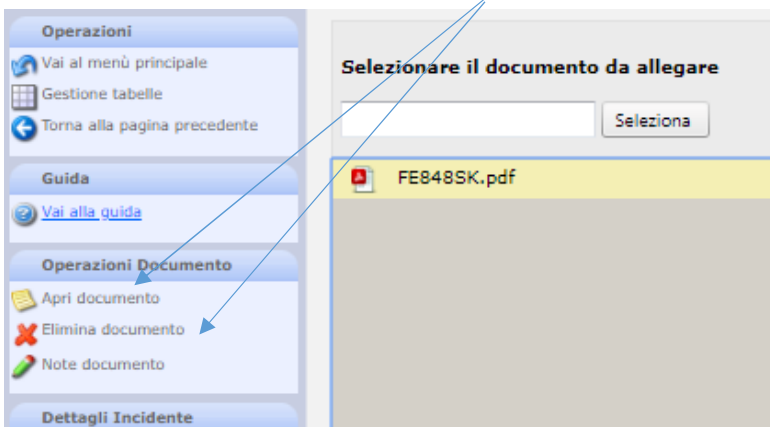
Cliccando si apre una maschera dalla quale è possibile allegare al sinistro documenti pdf.



Selezionare il documento dallo sfoglia e importare



Nel menu laterale poi sarà possibile 'aprire', eliminare l'allegato fino alla conferma del sinistro



Questi allegati non saranno oggetto di rilascio telematico ma fungeranno da contenitore di atti

Natura Incidente

Per dare risposte puntuali a Istat e a Statistiche abbiamo introdotto nuova Natura Incidente 'Veicolo in marcia contro animale (208) e Veicolo in Marcia che urta buche in carreggiata (308)

Codice	Descrizione
3	Scontro laterale fra veicoli in marcia
4	Tamponamento
104	Tamponamento Multiplo
5	Investimento di pedone
6	Veicolo in marcia contro veicolo fermo
106	Veicolo in marcia contro veicolo in arresto
7	Veicolo in marcia contro veicolo in sosta
107	Veicolo in marcia contro veicoli in sosta
8	Veicolo in marcia contro ostacolo fisso
108	Veicolo in marcia contro ostacolo accidentale
208	Veicolo in marcia contro animale
308	Veicolo in marcia che urta buche nella carreggiata
9	Veicolo in marcia contro treno

4 ▼ Tamponamento

Selezionata la voce poi apparirà la cartella ostacolo nella quale specificare l'evento e il tipo di animale.

Data/Luogo	Particolarità	Intervento	Infortunati	Rilievi	Telecamere	
Urto/Invest.	Pos. statica	Osserv.	Enti	Danni a cose	Rilascio	Note
Indirizzi	Riferimenti	Fonogramma	Conclusioni	Ufficiale di P.G.	Pedone	Ostacolo

Specificare la natura dell'incidente

NB: Specificare che cosa ha fatto il veicolo nella fase culminante dell'evento es:
Si era ribaltato, aveva urtato un manufatto, ecc.
Si accoda a -->alla guida del proprio veicolo.....

Salva Salva e Continua

Telecamere

Per dare risposte sulla presenza di Telecamere nel luogo del sinistro è stato introdotto il TAB 'Telecamere' nei dati Generali del sinistro.


RICERCA DI PROVE OGGETTIVE ATTRAVERSO TELECAMERE

- 1) Nessuna ricerca. (con questa selezione NON si fa alcun riferimento a prova oggettiva attraverso telecamere)
- 2) Da una sommaria ispezione nella località dell'evento incidente, non risultano installazioni di telecamere indirizzate verso l'area di interesse.
- 3) Da un'attenta ispezione nell'area dell'evento incidente è stata accertata la presenza di telecamere. Nel rispetto delle formalità di legge, sono state acquisite video/fotogrammi che riproducono momenti salienti dell'incidente.
- 4) Nonostante la presenza di telecamere nell'area interessata all'evento incidente, non è stato possibile acquisire la riproduzione dei momenti salienti in quanto le stesse telecamere non erano attive

Salva Salva e Continua

E' possibile selezionare una della 4 voci presenti ed in relazione alla scelta nel testo del sinistro verrà riportata idonea frase di rito

Dettatura Vocale

Nei campi testo del programma è possibile dotandosi di un microfono di procedere alla dettatura dei testi solo su browser Chrome 

Osservazioni Sì No

FRASI PREDEFINITE

(Testo osservazioni)
Giova precisare che

NB: In caso di investimento di pedone, ove siano stati effettuati i rilievi fotoplanimetrici, descrivere la larghezza della carreggiata, il senso d'attraversamento, l'immissione del pedone, nonché la distanza dal più vicino attraversamento pedonale.
Negli altri casi si potrà specificare tutto quello che si ritiene possa risultare utile.

Salva Salva e Continua

ANALISI DATI

Arricchita la consolle analisi dati con nuove estrazioni e filtri di interrogazione

Verbatel Amministra... **Analisi Dati**

Interventi per ambito - Periodo: Ultima settimana

Ambito	Tipo attività	Interventi
Controlli	Veicoli	2

Vista da 1 a 1 di 1 elementi

Grafico persone coinvolte in incidenti per fascia di età - Periodo: Anno precedente

Fascia di età	Numero di persone coinvolte
Meno di 10 anni	0,790
18-24 anni	1,590
25-34 anni	2,690
35-49 anni	38,690
50-65 anni	46,690
Oltre 65 anni	6,490
(non indicata)	3,590

Giacenza per tipo intervento - Periodo: Anno precedente

Tipo intervento	Totale	Fino a 3 giorni	4 - 10 giorni	11 - 30 giorni	Fino a 3 mesi	Fino a 6 mesi	Fino ad un anno	Oltre l'anno	(non determinata)
Rimozione veicolo	62	17	0	0	4	34	7	0	0
Sequestro veicolo (amministrativo)	22	1	0	0	1	7	13	0	0
Aggancio e reso	5	0	0	0	0	0	0	0	5
Rinvenimento veicolo	4	1	0	0	0	2	1	0	0

GESTINCPAD

Telecamere

Aggiunto nelle Particolarità l'indicazione se presenza o meno telecamere sul luogo del sinistro

A screenshot of a dropdown menu. The selected item is 'Telecamere non attive'. The menu is open, showing the following options: 'Nessuna ricerca', 'Telecamere non installate', 'Telecamere acquisite', and 'Telecamere non attive' (highlighted in blue).

Appunti Ufficio

Aggiunto la voce 'Appunti Ufficio' che apre un campo di testo dove annotare quanto da fare in fase successive al rilievo

A screenshot of a form with several sections. The 'Osservazioni' section contains the text 'Giova precisare che'. Below it is a button 'Aggiungi frase predefinita'. The 'Note' section is empty. Below it is another button 'Aggiungi frase predefinita'. The 'Data Note' section has a text input field. The 'Appunti Ufficio' section is a large empty text area. A blue arrow points from the text above to this section.

Una volta inserite queste note vanno nella **cartella Riferimenti di Gestinc Web** dove l'ufficio puo' leggere le attività da svolgersi a seguito del rilievo. Questo campo non apparirà su nessun atto

A screenshot of the 'Riferimenti' tab in the Gestinc Web interface. It shows a form with fields for 'Numero GIP', 'Num. procura (R.G.N.R.)', and 'Protocollo Generale'. There is a 'Querela' checkbox with 'SI' and 'NO' options. A large text area labeled 'Altri riferimenti:' contains the text 'dfsdfgsahgsdgdthdnfg'. A blue arrow points from the text above to this text area. At the bottom, there are 'Salva' and 'Salva e Continua' buttons.